

ИНСТРУКЦИЯ ПО ПОДКЛЮЧЕНИЮ К ВЕБИНАРУ

Приглашаем Вас принять участие в мероприятии в формате видеоконференции с использованием сервиса IVA в сети Интернет.

Организатор: Сибирское ГУ Банка России.

Проверка подключения: за 30 минут до начала мероприятия.

Для подключения к мероприятию в сервисе IVA выполните следующее:

Подключение с помощью компьютера

1. Для входа через браузер (рекомендуется Яндекс Браузер, Google Chrome) с рабочего места, подключенного к сети Internet, пройдите по ссылке: <https://iva.cbr.ru>.
2. Перейдите на вкладку «Подключиться к мероприятию по ID».
3. В поле «ID мероприятия» введите значение 466-077-490 и нажмите кнопку «Продолжить».
4. Выберите вкладку «Я не зарегистрирован в системе».
5. В Поле «Имя» введите наименование организации.
6. Нажмите кнопку «Войти в мероприятие».

Подключение с помощью мобильного устройства

1. Установите приложение «IVA ВКС»:
 - скачайте приложение в AppStore или PlayMarket;
 - при первом запуске приложения, разрешите использование камеры и микрофона.
2. Подключитесь к мероприятию как «Гость»:
 - откройте приложение, выберите «Присоединиться к мероприятию по ID»;
 - введите ID (466-077-490), имя (наименование организации), домен (cbr.imind.ru) и нажмите «Присоединиться».

Техническую поддержку осуществляет ОЭЦ Красноярск:

тел.: +7 (391) 259 07 44

e-mail: 04svc-adminvks@cbr.ru



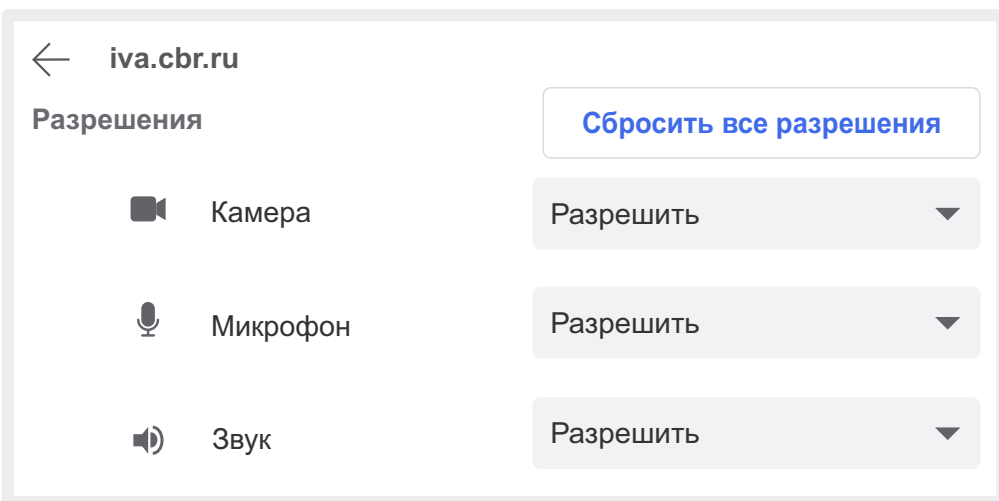
ПОДКЛЮЧЕНИЕ К МЕРОПРИЯТИЮ В СЕРВИСЕ IVA С КОМПЬЮТЕРА

1 Подготовьте браузер

Используйте актуальную версию одного из браузеров:



- Откройте браузер, пройдите по ссылке <https://iva.cbr.ru>
- Убедитесь в разрешении использовать на странице сервиса камеру, микрофон и звук, проверив параметры оборудования в настройках браузера



2 Подключитесь к мероприятию

- Перейдите во вкладку «Подключиться к мероприятию по ID»
- Введите ID мероприятия (указанное в приглашении) и нажмите кнопку «Продолжить»

- Выберите вкладку «Я не зарегистрирован в системе»
- Введите свое имя и нажмите кнопку «Войти в мероприятие»

3 Управляйте настройками во время мероприятия



- Включить/выключить камеру, микрофон



- Управление качеством трансляции



- Опция «Поднять руку»



- Настройка, тестирование оборудования

(!) Возможность включения камеры и микрофона, публикация сообщений в чате могут быть заблокированы модератором мероприятия



ПОДКЛЮЧЕНИЕ К МЕРОПРИЯТИЮ В СЕРВИСЕ IVA С ТЕЛЕФОНА

1 Установите приложение «IVA ВКС»



Скачайте и установите приложение для вашего мобильного устройства, отсканировав соответствующий QR-код



При первом запуске приложения, разрешите использование камеры и микрофона

2 Подключитесь к мероприятию как «Гость»

- Откройте приложение, выберите «Присоединиться к мероприятию по ID»
- Введите ID мероприятия (указанное в приглашении), свое имя, URL сервера «iva.cbr.ru» и нажмите «Войти»



3 Управляйте настройками во время мероприятия



- Включить/выключить камеру, микрофон



- Документы, опросы, опция «Поднять руку»



- Чат мероприятия



- Управление раскладкой, выбор активной камеры и источника звука

(!) Возможность включения камеры и микрофона, публикация сообщений в чате могут быть заблокированы модератором мероприятия